



ČSÚ aktuálně připravuje

3. 10. 2024 / Statistický bulletin Pardubického kraje za 1. až 2. čtvrtletí 2024

10. 10. 2024 / Inflace Září 2024

Počet obyvatel k 30. 6. 2024

(předběžné údaje)

Česká republika	Pardubický kraj	v tom okresy			
		Chrudim	Pardubice	Svitavy	Ústí nad Orlicí
10 879 069	529 149	106 345	180 502	104 391	137 911

Vývoj průměrné meziroční míry inflace v ČR v letech 2012–2023

v %

Rok												
2012	2013	2014	2015	2016	2017	2018	2019	2020	2021	2022	2023	
3,3	1,4	0,4	0,3	0,7	2,5	2,1	2,8	3,2	3,8	15,1	10,7	

Index spotřebitelských cen v ČR v jednotlivých měsících roku 2023 a 2024 (domácnosti celkem)

Oddíl		2023							průměr ¹⁾	2024
		7	8	9	10	11	12	1		
Úhrn	a	100,5	100,2	99,3	100,1	100,1	99,6	100,6	101,5	
	b	108,8	108,5	106,9	108,5	107,3	106,9	110,7	102,3	
	c	148,8	149,1	148,0	148,1	148,2	147,6	147,8	149,8	
	d	101,5	
	e	114,3	113,6	112,7	112,1	111,4	110,7	x	109,4	
	2024									
			2	3	4	5	6	7	8	průměr ¹⁾
	a		100,3	100,1	100,7	100,0	99,7	100,7	100,3	100,4
	b		102,0	102,0	102,9	102,6	102,0	102,2	102,2	102,3
	c		150,2	150,4	151,4	151,4	151,0	152,0	152,4	151,1
d		101,8	101,9	102,6	102,5	102,3	103,0	103,2	102,4	
e		108,2	107,1	106,3	105,6	104,9	104,4	103,9	x	

Vysvětlivky ke sloupcům za jednotlivé měsíce

- a - předchozí měsíc = 100
- b - stejné období předch. roku = 100
- c - průměr roku 2015 = 100
- d - prosinec 2023 = 100 (index primární)
- e - podíl dvou klouzavých průměrů indexů typu c (průměru indexů za posledních 12 měsíců k průměru za předchozích 12 měsíců)

Vysvětlivky ke sloupci průměr¹⁾

- a - průměrné měsíční tempo
- b - průměr od počátku roku
- c - průměr od počátku roku
- d - průměr od počátku roku

Spotřebitelské ceny vzrostly v srpnu proti červenci o 0,3 %. Meziročně vzrostly spotřebitelské ceny v srpnu stejně jako v červenci o 2,2 %. Míra inflace vyjádřená přírůstkem průměrného indexu spotřebitelských cen za posledních 12 měsíců oproti průměru předchozích 12 měsíců dosáhla v srpnu 3,9 %, což bylo o 9,7 p. b. méně než v srpnu 2023.

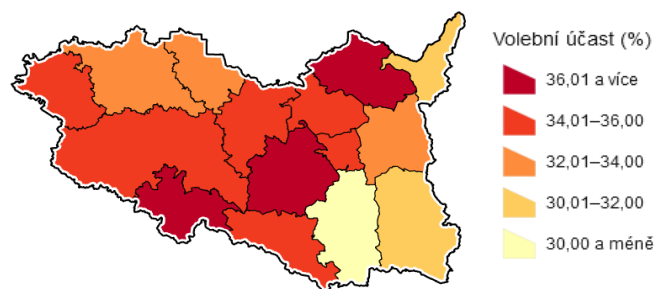
Průměrné ceny pohonných hmot v České republice

Kč/l

	Benzin automobilový bezolovnatý		Motorová nafta	LPG
	Natural 95	Super plus 98		
průměr 2021	32,76	35,96	31,26	14,49
průměr 2022	41,75	45,54	43,42	18,87
průměr 2023	37,79	41,90	36,07	15,78
červen 2024	38,04	42,58	36,34	17,25
červenec 2024	38,39	42,97	37,12	17,09
srpen 2024	37,65	42,32	36,08	17,03
průměr 2024 ¹⁾	38,25	42,52	37,44	17,07

¹⁾ průměr od počátku roku

Účast voličů ve volbách do Zastupitelstva Pardubického kraje v roce 2024 podle správních obvodů obcí s rozšířenou působností



Stav a pohyb obyvatel v krajích ČR v 1. až 2. čtvrtletí 2024 (předběžné údaje)

	ČR celkem	PHA	STČ	JHČ	PLK	KVK	ULK	LBK	HKK	PAK	VYS	JHM	OLK	ZLK	MSK
Počet obyvatel k 30. 6. (tis.)	10 879,1	1 385,6	1 458,0	653,0	611,0	293,1	808,3	449,1	555,2	529,1	516,9	1 225,1	631,3	579,0	1 184,3
index 2024/2023	100,0	100,8	100,5	99,8	100,1	99,4	99,4	99,7	99,7	99,8	100,0	100,2	99,8	99,7	99,5
Přírůstek (úbytek) obyvatel přirozený	-13 929	-20	-1 315	-781	-979	-798	-1 719	-660	-841	-604	-610	-1 161	-923	-1 019	-2 499
na 1 000 obyvatel	-2,6	-0,0	-1,8	-2,4	-3,2	-5,5	-4,3	-3,0	-3,0	-2,3	-2,4	-1,9	-2,9	-3,5	-4,2
stěhováním	-7 557	934	3 331	-752	-1 400	-1 140	-1 195	-989	-899	-807	-437	-517	-622	-679	-2 385
na 1 000 obyvatel	-1,4	1,4	4,6	-2,3	-4,6	-7,8	-3,0	-4,4	-3,3	-3,1	-1,7	-0,8	-2,0	-2,4	-4,0
celkový	-21 486	914	2 016	-1 533	-2 379	-1 938	-2 914	-1 649	-1 740	-1 411	-1 047	-1 678	-1 545	-1 698	-4 884
na 1 000 obyvatel	-4,0	1,3	2,8	-4,7	-7,8	-13,3	-7,2	-7,4	-6,3	-5,4	-4,1	-2,8	-4,9	-5,9	-8,3

Podíl nezaměstnaných osob, neumístění uchazeči o zaměstnání a pracovní místa k 31. 8. 2024

Zdroj: MPSV

	Evidovaní uchazeči o zaměstnání						Pracovní místa v evidenci úřadů práce	Uchazeči na 1 pracovní místo	Podíl nezaměstnaných osob (%) ¹⁾		
	celkem	z toho							celkem	muži	ženy
		dosažitelní ve věku 15–64 let	ženy	absolventi a mladiství	osoby se zdravotním postižením	s podporou v nezaměstnanosti					
Česká republika	286 320	264 675	158 943	12 692	37 996	88 591	263 247	1,1	3,82	3,32	4,33
Pardubický kraj	10 923	10 251	6 287	635	1 785	3 929	13 514	0,8	3,06	2,52	3,63
v tom okresy:											
Chrudim	2 035	1 900	1 223	137	374	827	2 207	0,9	2,85	2,18	3,56
Pardubice	3 838	3 600	2 278	226	426	1 302	5 471	0,7	3,14	2,48	3,81
Svitavy	2 376	2 236	1 281	133	524	862	2 403	1,0	3,38	3,01	3,78
Ústí nad Orlicí	2 674	2 515	1 505	139	461	938	3 433	0,8	2,89	2,46	3,35

¹⁾ podíl dosažitelných uchazečů o zaměstnání ve věku 15–64 let na počtu obyvatel ve věku 15–64 let v %

více na adrese: <https://www.mpsv.cz/web/cz/nezamestnanost>



Výsledky voleb do zastupitelstev krajů a Senátu Parlamentu ČR – září 2024

Počet platných hlasů a získané mandáty ve volbách do Zastupitelstva Pardubického kraje v roce 2024

Vylosované číslo	Název volební strany	Platné hlasy		Získané mandáty	
		abs.	v %	abs.	v %
Pardubický kraj celkem		137 423	100,00	45	100,00
v tom volební strany					
6	STAČILO! (KSČM, ČSNS, ČSSD)	8 315	6,05	3	6,67
7	SPD, Trikolora a PRO	8 069	5,87	2	4,44
12	NAŠE PARDUBICE - "Nechme kraj rozkvést"	1 690	1,22	-	-
15	Demokratická strana zelených - ZA PRÁVA ZVÍŘAT	640	0,46	-	-
21	Česká pirátská strana	5 007	3,64	-	-
23	REFERENDUM - Hlas Lidu	229	0,16	-	-
39	ANO 2011	40 933	29,78	15	33,33
49	Koalice pro Pardubický kraj	16 680	12,13	6	13,33
56	ODS a TOP 09	15 329	11,15	5	11,11
61	STAROSTOVÉ A NEZÁVISLÍ	9 576	6,96	3	6,67
76	Švýcarská demokracie	185	0,13	-	-
92	3PK - Pro prosperující Pardubický kraj	30 770	22,39	11	24,44

Kompletní výsledky voleb:

www.volby.cz

[Veřejná databáze](#)

[Otevřená data](#)

Prezentace volebních výsledků v podobě map:

[Statistický atlas](#)

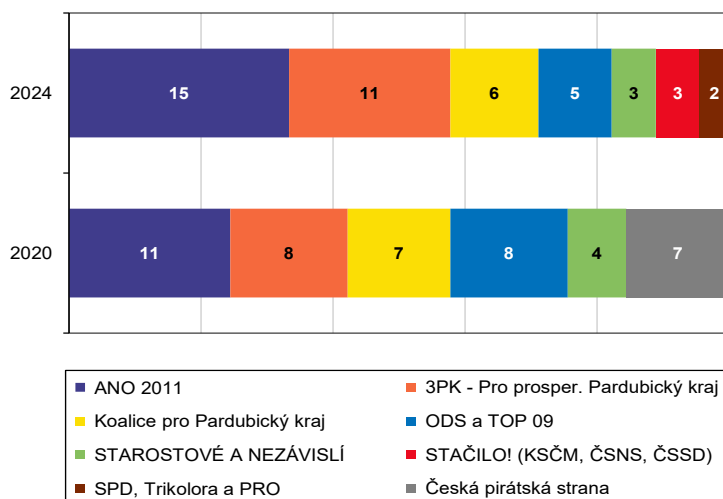
V Pardubickém kraji se **voleb do zastupitelstev krajů** v září 2024 zúčastnilo 34,3 % voličů (čtvrtá nejvyšší účast v mezikrajském srovnání). Nejvyšší účast voličů v kraji byla zaznamenána na Žambersku, nejnižší na Svitavsku. Nejvíce hlasů v kraji obdrželo hnutí ANO 2011 (téměř 30 %). Nově se do zastupitelstva kraje dostaly koalice STAČILO! (KSČM, ČSNS, ČSSD) a SPD, Trikolora a PRO, naopak žádný mandát neobhájila Česká pirátská strana.

Na území kraje probíhalo rovněž **volby do Senátu Parlamentu ČR**, a to ve volebních obvodech č. 44 Chrudim (zasahuje do okresu Havlíčkův Brod) a č. 50 Svitavy (zasahuje do okresu Chrudim a Ústí nad Orlicí).

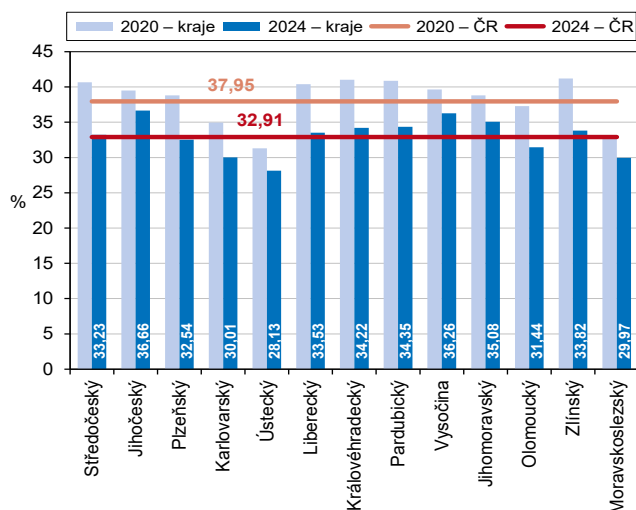
Z celkového počtu 5 kandidátů z obvodu **č. 44 Chrudim** postoupili do 2. kola Jan Tecl (za koalici KDU-ČSL, ODS, STAN, TOP 09 a STO) s téměř 31,0 % hlasů a Vladimír Slávka (ANO 2011) s 29,5 % hlasů. Ve 2. kole zvítězil Jan Tecl s 52,0 % hlasů.

Z celkového počtu 7 kandidátů z obvodu **č. 50 Svitavy** postoupili do 2. kola David Šimek (za koalici KDU-ČSL, Nezaníci) s 26,3 % hlasů a Michal Kortyš (ODS) s 23,5 % hlasů. Ve 2. kole zvítězil David Šimek s 57,4 % hlasů.

Rozdělení mandátů volebním stranám ve volbách do zastupitelstva Pardubického kraje

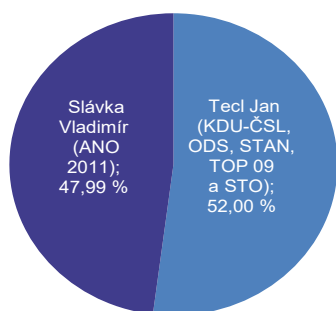


Účast voličů ve volbách do zastupitelstev krajů v roce 2020 a 2024

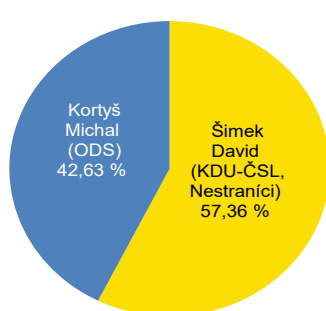


Podíl hlasů pro kandidáty ve 2. kole voleb do Senátu Parlamentu ČR v roce 2024

volební obvod č. 44 Chrudim



volební obvod č. 50 Svitavy



Účast voličů ve volbách do Senátu Parlamentu ČR v roce 2024

